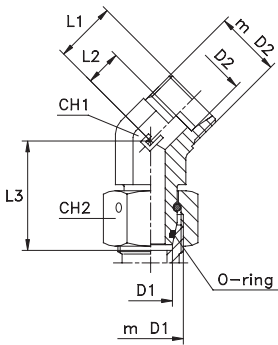
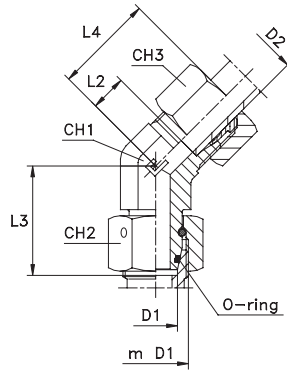


EINSTELLBARE WINKELVERSCHRAUBUNG MIT DICHTKEGEL 45°

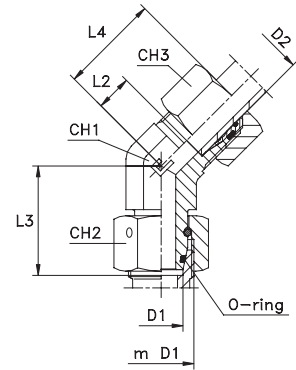
Typ: 6055...1 Körper



Typ: 6055.. Ring B3



Typ: 6055...4 Ring B4



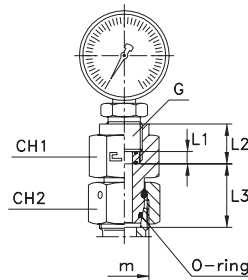
| Serie DIN | 60.... [bar] | 61.... [bar] | Artikelnr. Körper | Artikelnr. mit B3-Ring | Ø Rohr | | m D1 | m D2 | L1 | L2 | L3 | L4 | CH1 | CH2 | CH3 | Artikelnr. mit B4-Ring |
|--------------|-----------------|-----------------|----------------------|---------------------------|--------|--------|---------|---------|------|------|------|------|-----|----------|----------|---------------------------|
| | | | | | D1 | D2 | | | | | | | | | | |
| L | 315 | 315 | 605504.1 | 605504 | 6 | 6 | 12x1,5 | 12x1,5 | 16 | 9 | 26 | 24 | 11 | 14 | 14 | 605504.4 |
| | | | 605505.1 | 605505 | 8 | 8 | 14x1,5 | 14x1,5 | 17 | 10 | 27,5 | 25 | 14 | 17 | 17 | 605505.4 |
| | | | 605506.1 | 605506 | 10 | 10 | 16x1,5 | 16x1,5 | 18 | 11 | 29 | 26 | 14 | 19 | 19 | 605506.4 |
| | | | 605507.1 | 605507 | 12 | 12 | 18x1,5 | 18x1,5 | 19 | 12 | 29,5 | 27 | 19 | 22 | 22 | 605507.4 |
| | | | 605508.1 | 605508 | 15 | 15 | 22x1,5 | 22x1,5 | 22 | 15 | 32,5 | 30 | 22 | 27 | 27 | 605508.4 |
| | 605509.1 | 605509 | 18 | 18 | 26x1,5 | 26x1,5 | 24 | 16,5 | 35,5 | 33 | 27 | 32 | 32 | 605509.4 | | |
| | 160 | 160 | 605510.1 | 605510 | 22 | 22 | 30x2 | 30x2 | 26 | 18,5 | 38,5 | 35 | 27 | 36 | 36 | 605510.4 |
| | | | 605511.1 | 605511 | 28 | 28 | 36x2 | 36x2 | 30,5 | 23 | 41,5 | 39,5 | 33 | 41 | 41 | 605511.4 |
| | | | 605512.1 | 605512 | 35 | 35 | 45x2 | 45x2 | 34 | 23,5 | 51,5 | 45 | 41 | 50 | 50 | 605512.4 |
| | | | 605513.1 | 605513 | 42 | 42 | 52x2 | 52x2 | 37 | 26 | 53 | 49 | 48 | 60 | 60 | 605513.4 |
| 605514.1 | | | 605514 | 6 | 6 | 14x1,5 | 14x1,5 | 18 | 11 | 27 | 26 | 14 | 17 | 17 | 605514.4 | |
| S | 630 | 630 | 605515.1 | 605515 | 8 | 8 | 16x1,5 | 16x1,5 | 19 | 12 | 27,5 | 27 | 14 | 19 | 19 | 605515.4 |
| | | | 605516.1 | 605516 | 10 | 10 | 18x1,5 | 18x1,5 | 20 | 12,5 | 30,5 | 29 | 19 | 22 | 22 | 605516.4 |
| | | | 605517.1 | 605517 | 12 | 12 | 20x1,5 | 20x1,5 | 23 | 15,5 | 31,5 | 32 | 19 | 24 | 24 | 605517.4 |
| | | | 605518.1 | 605518 | 14 | 14 | 22x1,5 | 22x1,5 | 24 | 16 | 35 | 34 | 22 | 27 | 27 | 605518.4 |
| | | | 605519.1 | 605519 | 16 | 16 | 24x1,5 | 24x1,5 | 24 | 15,5 | 36,5 | 34 | 27 | 30 | 30 | 605519.4 |
| | 400 | 400 | 605520.1 | 605520 | 20 | 20 | 30x2 | 30x2 | 26,5 | 16 | 44,5 | 37,5 | 27 | 36 | 36 | 605520.4 |
| | | | 605521.1 | 605521 | 25 | 25 | 36x2 | 36x2 | 32 | 20 | 50 | 44 | 33 | 46 | 46 | 605521.4 |
| | | | 605522.1 | 605522 | 30 | 30 | 42x2 | 42x2 | 37,5 | 24 | 55,5 | 50,5 | 41 | 50 | 50 | 605522.4 |
| | | | 605523.1 | 605523 | 38 | 38 | 52x2 | 52x2 | 40 | 24 | 58 | 55 | 48 | 60 | 60 | 605523.4 |
| | | | 605524.1 | 605524 | 6 S | 6 L | 14x1,5 | 12x1,5 | 16 | 9 | 27 | 24 | 14 | 17 | 14 | 605524.4 |
| S/L | 315 | 315 | 605525.1 | 605525 | 8 S | 8 L | 16x1,5 | 14x1,5 | 17 | 10 | 27,5 | 25 | 14 | 19 | 17 | 605525.4 |
| | | | 605526.1 | 605526 | 10 S | 10 L | 18x1,5 | 16x1,5 | 18 | 11 | 30 | 26 | 19 | 22 | 19 | 605526.4 |
| | | | 605527.1 | 605527 | 12 S | 12 L | 20x1,5 | 18x1,5 | 19 | 12 | 31 | 27 | 19 | 24 | 22 | 605527.4 |
| | | | 605528.1 | 605528 | 6 L | 6 S | 12x1,5 | 14x1,5 | 18 | 11 | 26 | 26 | 14 | 14 | 17 | 605528.4 |
| L/S | 315 | 315 | 605529.1 | 605529 | 8 L | 8 S | 14x1,5 | 16x1,5 | 19 | 12 | 27,5 | 27 | 14 | 17 | 19 | 605529.4 |
| | | | 605530.1 | 605530 | 10 L | 10 S | 16x1,5 | 18x1,5 | 20 | 12,5 | 29,5 | 29 | 19 | 19 | 22 | 605530.4 |
| | | | 605531.1 | 605531 | 12 L | 12 S | 18x1,5 | 20x1,5 | 23 | 15,5 | 30 | 32 | 19 | 22 | 24 | 605531.4 |

Hinweis: Wenn Sie eine Verschraubung in Edelstahl bestellen wollen, den Code 60.. am Anfang durch 61.. ersetzen.

MANOMETERVERSCHRAUBUNG MIT DICHTKEGEL - Zöll. Innengewinde

Typ: 6060..

Dichtkantenring mit O-Ring



| Serie DIN | 60.... [bar] | 61.... [bar] | Artikelnr. | Ø Rohr | G | m | L1 | L2 | L3 | CH1 | CH2 |
|--------------|-----------------|-----------------|------------|--------|-----|--------|-----|------|------|-----|-----|
| L | 315 | 315 | 606004 | 6 | 1/4 | 12x1,5 | 4,5 | 14,5 | 21,5 | 19 | 14 |
| | | | 606005 | 8 | 1/4 | 14x1,5 | 4,5 | 14,5 | 21,5 | 19 | 17 |
| | | | 606006 | 10 | 1/4 | 16x1,5 | 4,5 | 14,5 | 22 | 19 | 19 |
| | | | 606007 | 12 | 1/4 | 18x1,5 | 4,5 | 14,5 | 22 | 19 | 22 |
| S | 630 | 630 | 606014 | 6 | 1/2 | 14x1,5 | 5 | 20 | 23 | 30 | 17 |
| | | | 606015 | 8 | 1/2 | 16x1,5 | 5 | 20 | 23,5 | 30 | 19 |
| | | | 606016 | 10 | 1/2 | 18x1,5 | 5 | 20 | 24,5 | 30 | 22 |
| | | | 606017 | 12 | 1/2 | 20x1,5 | 5 | 20 | 24,5 | 30 | 24 |

Hinweis: Wenn Sie eine Verschraubung in Edelstahl bestellen wollen, den Code 60.. am Anfang durch 61.. ersetzen.
Artikel gehört nicht zur Norm ISO 8434-1. Manometer gehört nicht zum Lieferumfang.