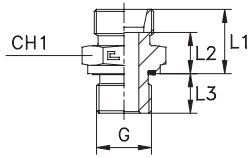


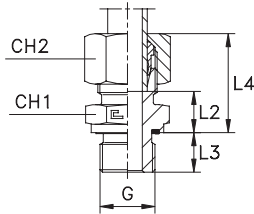
GERADE EINSCHRAUBVERSCHRAUBUNG MIT PROFILDICHTRING

Metr. Einschraubzapfen - zylindrisch

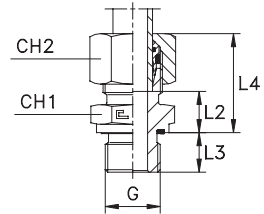
Typ: **1005...1** Körper



Typ: **1005..** Ring B3



Typ: **1005...4** Ring B4



Serie DIN	10.... [bar]	11.... [bar]	Artikelnr. Körper	Artikelnr. mit B3-Ring	Ø Rohr	G	L1	L2	L3	L4	CH1	CH2	Artikelnr. mit B4-Ring
LL	100	100	100501.1	100501	4	1/8	13,5	9,5	8	20	14	10	-
			100502.1	100502	6	1/8	13,5	8	8	20	14	12	-
			100503.1	100503	8	1/8	14,5	9	8	21	14	14	-
L	500	315	100504.1	100504	6	1/8	15,5	8,5	8	23	14	14	100504.4
			100505.1	100505	8	1/4	17	10	12	25	19	17	100505.4
			100506.1	100506	10	1/4	18	11	12	26	19	19	100506.4
	100507.1		100507	12	3/8	19,5	12,5	12	27	22	22	100507.4	
	100508.1		100508	15	1/2	21	14	14	29	27	27	100508.4	
	100509.1		100509	18	1/2	22	14,5	14	31	27	32	100509.4	
	250	160	100510.1	100510	22	3/4	24	16,5	16	33	32	36	100510.4
			100511.1	100511	28	1	25	17,5	18	34	41	41	100511.4
			100512.1	100512	35	1 1/4	28	17,5	20	39	50	50	100512.4
			100513.1	100513	42	1 1/2	30	19	22	42	55	60	100513.4
S	800	630	100514.1	100514	6	1/4	20	13	12	28	19	17	100514.4
			100515.1	100515	8	1/4	22	15	12	30	19	19	100515.4
			100516.1	100516	10	3/8	22,5	15	12	31	22	22	100516.4
	100517.1		100517	12	3/8	24,5	17	12	33	22	24	100517.4	
	100518.1		100518	14	1/2	27	19	14	37	27	27	100518.4	
	100519.1		100519	16	1/2	27	18,5	14	37	27	30	100519.4	
	420	400	100520.1	100520	20	3/4	31	20,5	16	42	32	36	100520.4
			100521.1	100521	25	1	35	23	18	47	41	46	100521.4
			100522.1	100522	30	1 1/4	37	23,5	20	50	50	50	100522.4
			100523.1	100523	38	1 1/2	42	26	22	57	55	60	100523.4
L	500	315	100524.1	100524	6	1/4	17	10	12	24,5	19	14	100524.4
			100525.1	100525	8	1/8	16,5	9,5	8	24,5	14	17	100525.4
			100526.1	100526	8	3/8	18,5	11,5	12	26,5	22	17	100526.4
	100527.1		100527	8	1/2	19	12	14	27	27	17	100527.4	
	100528.1		100528	10	1/8	17,5	10,5	8	25,5	17	19	100528.4	
	100529.1		100529	10	3/8	19,5	12,5	12	27,5	22	19	100529.4	
	100530.1		100530	10	1/2	20	13	14	28	27	19	100530.4	
	100531.1		100531	12	1/4	19	12	12	26,5	19	22	100531.4	
	100532.1		100532	12	1/2	20	13	14	27,5	22	22	100532.4	
	100533.1		100533	15	3/8	20,5	13,5	12	28,5	24	27	100533.4	
S	630	630	100534.1	100534	18	3/4	22	14,5	16	31	32	32	100534.4
			100535.1	100535	12	1/2	25	17,5	14	33,5	27	24	100535.4
			100536.1	100536	14	3/8	26,5	18,5	12	36,5	24	27	100536.4
	100537.1		100537	16	3/8	26,5	18	12	36,5	27	30	100537.4	
	100538.1		100538	20	1/2	31	20,5	14	42	32	36	100538.4	
	100539.1		100539	25	3/4	35	23	16	47	41	46	100539.4	
	420	400	100540.1	100540	30	1	37	23,5	18	50	46	50	100540.4
			100541.1	100541	8	3/8	22,5	15,5	12	30,5	22	19	100541.4
			100542.1	100542	10	1/4	22	14,5	12	30,5	19	22	100542.4
			100543.1	100543	10	1/2	25	17,5	14	33,5	27	22	100543.4
630	630	100544.1	100544	12	1/4	24	16,5	12	32,5	22	24	100544.4	
		100545.1	100545	16	3/4	29	20,5	16	39	32	30	100545.4	
		100546.1	100546	20	1	33	22,5	18	44	41	36	100546.4	
		100547.1	100547	38	1 1/4	42	26	20	57	55	60	100547.4	
L	250	160	100548.1	100548	15	3/4	22	15	16	30	32	27	100548.4
			100549.1	100549	22	1/2	24	16,5	14	33	32	36	100549.4
			100550.1	100550	22	1	25	17,5	18	34	41	36	100550.4
		100551.1	100551	28	3/4	25	17,5	16	34	41	41	100551.4	
		100552.1	100552	35	1	28	17,5	18	39	46	50	100552.4	
		100553.1	100553	6	3/8	18,5	11,5	12	26	22	14	100553.4	
		100554.1	100554	42	1 1/4	30	19	20	42	55	60	100554.4	

Hinweis: Wenn Sie eine Verschraubung in Edelstahl AISI 316 bestellen wollen, den Code **10..** am Anfang durch **11..** ersetzen.
Wenn Sie eine Verschraubung in Edelstahl AISI 316 mit einer Mutter in Edelstahl AISI 304 bestellen wollen, den Code **10..** am Anfang durch **14..** ersetzen.